



# L'HOÏA

Caroline Menozzi

## Espérance de vie à la naissance :

	2022	2024
Hommes	81.6 ans	82.5 ans
Femmes	85.4 ans	86.0 ans

## Espérance de vie à 65 ans :

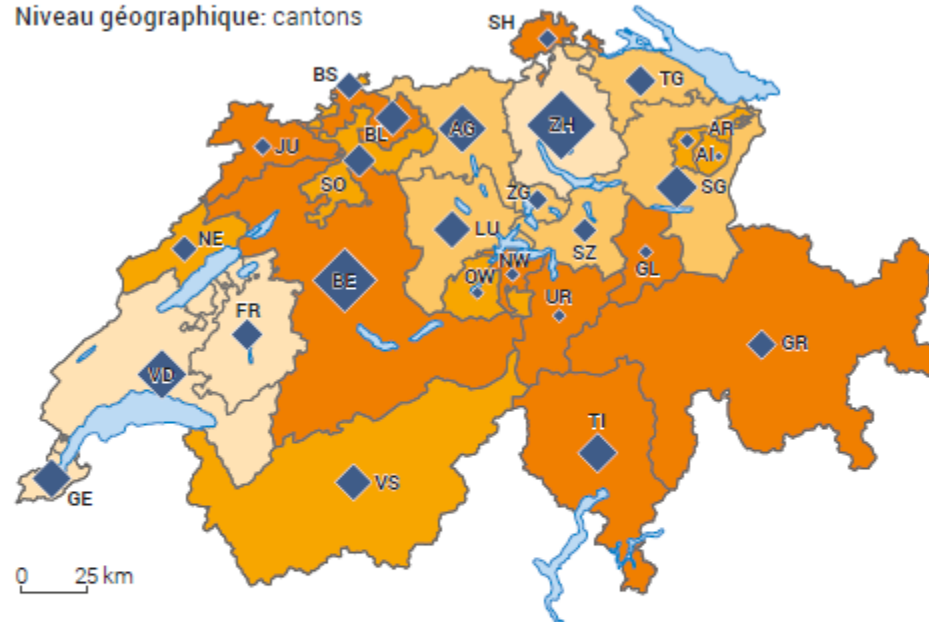
	2022	2024
Hommes	19.8 ans	20.5 ans
Femmes	22.5 ans	23.0 ans

((OFS, 2025), données provisoires pour 2024)

## Population résidente permanente de 65 ans ou plus, en 2020

G 41

Niveau géographique: cantons



0 25 km

Nombre de personnes de 65 ans ou plus



Part de la population totale, en %



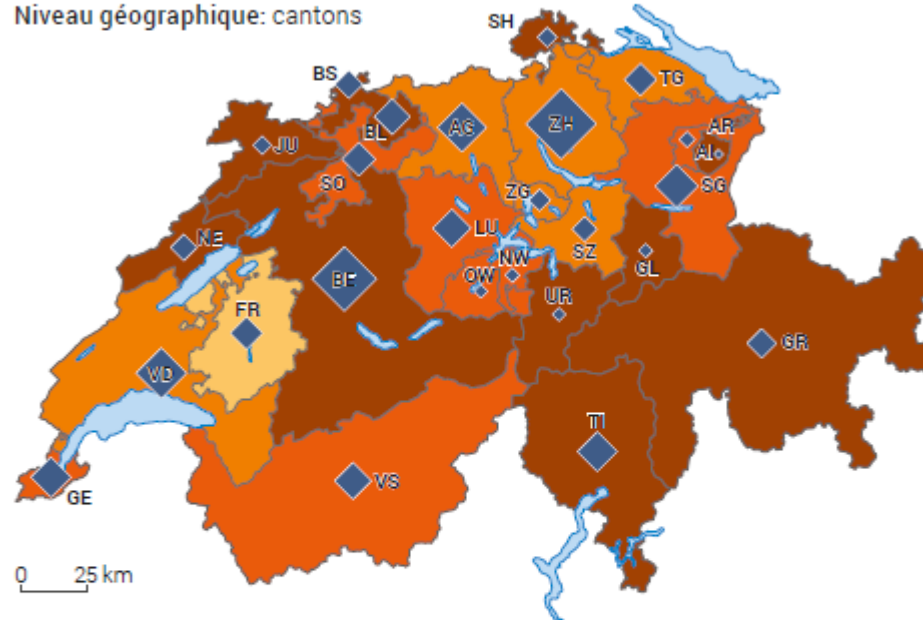
Source: OFS – STATPOP

© OFS 2022

## Population résidente permanente de 80 ans ou plus, en 2020

G 42

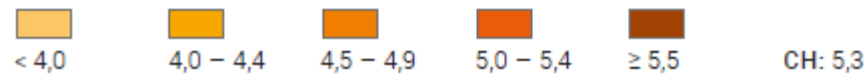
Niveau géographique: cantons



Nombre de personnes de 80 ans ou plus



Part de la population totale, en %



Source: OFS - STATPOP


© OFS 2022

# Quelques chiffres

---

18.8%

Proportion 2020



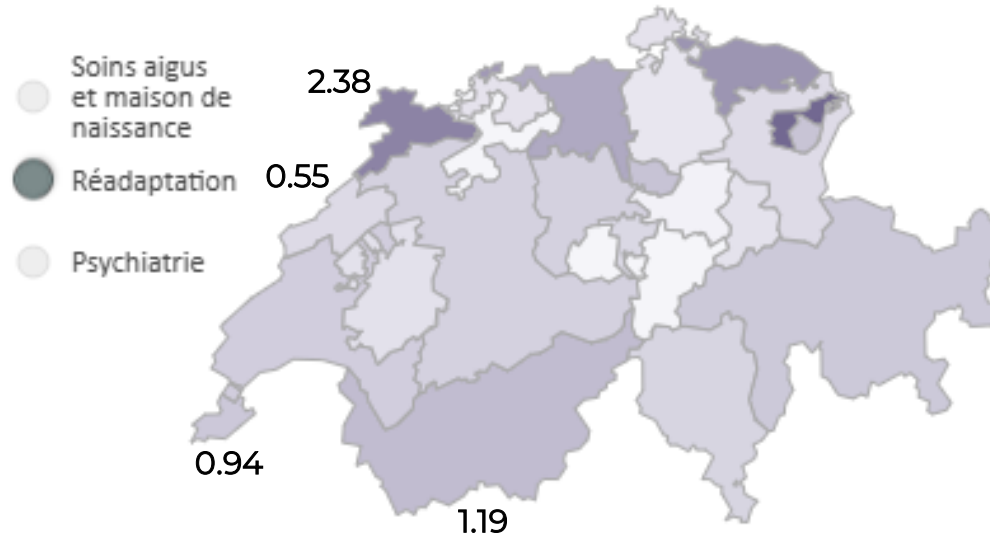
24.9%

Proportion 2050

(OFS, 2024)

# Quelques chiffres

## Nombre de lits d'hôpitaux selon le type de soins Par canton, pour 1 000 habitants - 2022



Source : Service de statistique - OFS

Service de statistique - État de Neuchâtel  
Version du 12 mars 2025

# Quelques chiffres

---

38'157

Nombre de lits en CH

61%

Soins aigus

20%

Psychiatrie

19%

Réadaptation et  
gériatrie

(OFS, 2017)

# Quelques chiffres

---

46

Lits UGR (H-JU)

+

20

Lits UGA (H-JU)



# Quelques chiffres

2020 :

Cas UGA	251
Cas UGR	609
DMS UGA	17 jours
DMS UGR	24 jours

2024 :

Cas UGA	565
Cas UGR	692
DMS UGA	12 jours
DMS UGR	21 jours

# Idealement...

---

“ L'Hôpital

Maintien des personnes âgées à leur  
domicile en assurant la sécurité et  
l'indépendance



## “Objectifs

- Assurer transition UGR ou UGA → RAD
- Retarder les réhospitalisations
- Maintenir les acquis



# Parties prenantes

---

## H-JU


- Gériatres
- Equipe mobile (thérapeutes et infirmiers)
- Secrétaire parcours patient
- Service technique
- Service qualité, services supports

## Soins à domicile

- FASD
- SIANA24
- CESAM
- SERAINO
- Infirmières indépendantes

## Canton du Jura (SSA)

# Concept



- Vivre à son domicile
- Intérêt manifeste
  - Objectifs de rééducation à atteindre

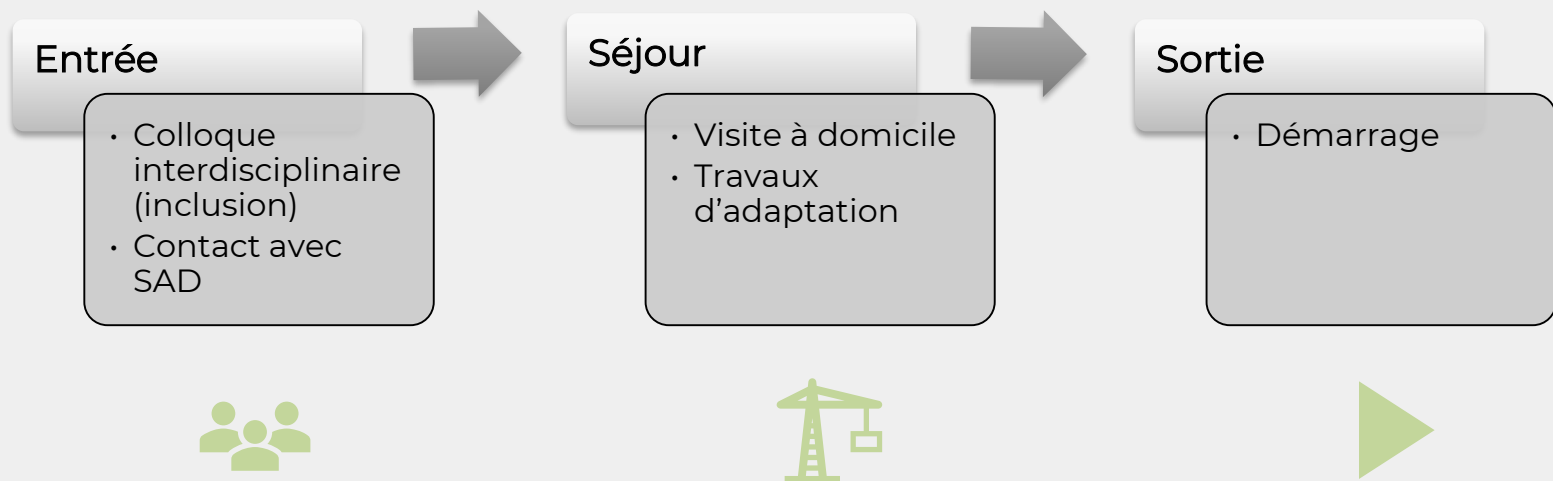


Résider dans le canton  
du Jura

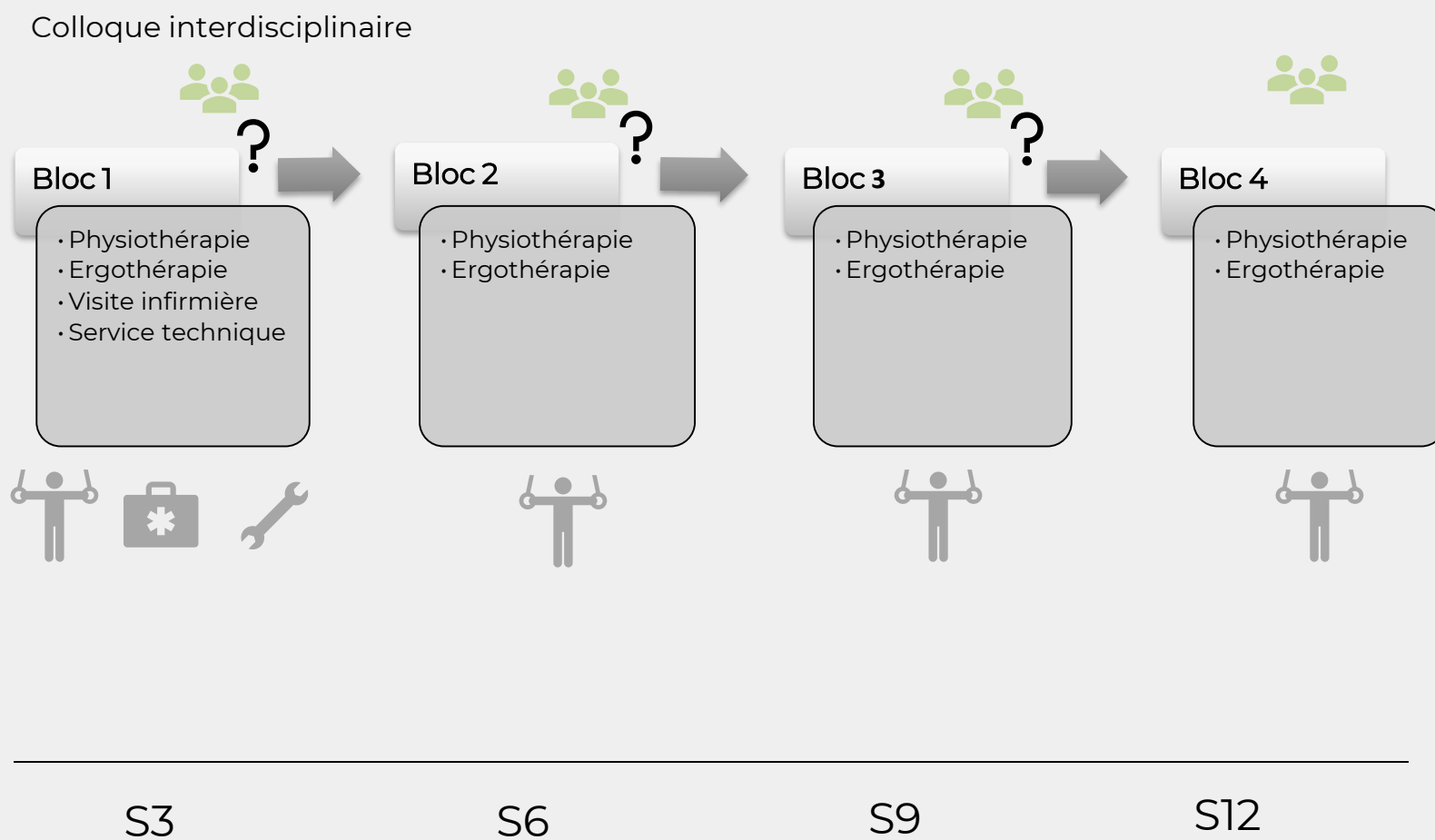


- Pôle de gériatrie pour le projet pilote
- Février-décembre 2025

# Séjour à l'hôpital



# Programme



# Indicateurs

## AVQ

- Echelle de Katz
- Score I-ADL

## Equilibre

- Score de Tinetti

## DMS

- Diminuer les DMS
- Augmenter le nombre de cas par lit

## Satisfaction

- Questionnaire de satisfaction
- Taux de détracteurs

## Service technique

- Nombre d'interventions



**Février 2025**  
Démarrage pilote

**Fin avril 2025**  
Inclusion des  
patients UGA

**Fin juin 2025**  
Clinical frailty scale

- Mi juin 2025**
- 26 patients
  - 4 ré hospitalisations (2 chutes)
  - 2 blocs en moyenne
  - 10 retours enquête
  - 0% détracteurs
  - 80% recommanderaient certainement L'Hôta
  - 20% recommanderaient probablement

**Décembre 2025**  
Fin pilote

**2026**  
TB HE-Arc analyse  
qualitative

# Références

---

Office fédéral de la statistique (OFS). (2020). *Portrait démographique de la population Suisse: Etat, structure et évolution de la population en 2020* (n°01, Panorama).

Office fédéral de la statistique. (2022). *Population résidante permanente de 65 ans ou plus, en 2020*.

Office fédéral de la statistique. (2022). *Population résidante permanente de 80 ans ou plus, en 2020*.

Office fédéral de la statistique. (2024). *Patients, hospitalisation*.

Office fédéral de la statistique. (2024). *Lits d'hôpitaux en 2023*.

Office fédéral de la statistique. (2025). *Etat de santé général*.

Office fédéral de la statistique. (2025). *Nombre de lits d'hôpitaux selon le type de soins*.



Merci pour votre attention